





Rueda:

W200/40/PTU/30



Datos Técnicos

Diámetro		200 mm
Ancho de banda de rodadura		40 mm
Hub length		50 mm
Diametro del eje del aro		30 mm
Carga		1000 kg

