





Swivel:

367a 29G125r Z522



Datos Técnicos

Diámetro		125 mm
Ancho de banda de rodadura		30 mm
Altura		157,5 mm
Desplazamiento		43,5 mm
Dimensiones espiga		24x45 M8/19 mm
Carga		100 kg
Peso		884 g

Technical description

Acero estampado

Giratoria con doble hilera de bolas

Protegido contra el polvo y las salpicaduras del agua

Zincado pasivado



Aro

Bandaje macizo

Con platinas laterales

Shore a 80

Bandaje de elastomero termoplastico (tpe) gris
hierro ral 7011

Núcleo de la rueda plástico gris plata ral 7001