

Rueda:

WHCV 2503 6553/N=60



Datos Técnicos

Diámetro		250 mm
Ancho de rueda		50 mm
Hub length		60 mm
Diametro del eje del aro		25 mm
Carga		1100 kg
Peso		4.8 kg

