







Rueda:

WHPU 1603 6553



Datos Técnicos

Diámetro		160 mm
Ancho de rueda		50 mm
Hub length		64 mm
Diametro del eje del aro		25 mm
Carga		410 kg
Peso		0.8 kg

