







Rueda:

WKCV 2503 6443



## Datos Técnicos

Diámetro		250 mm
Ancho de rueda		50 mm
Hub length		71 mm
Diametro del eje del aro		20 mm
Carga		1000 kg
Peso		4.8 kg

