





Rueda:

WKPM 2002 6441



Datos Técnicos

Diámetro		200 mm
Ancho de rueda		50 mm
Hub length		71 mm
Diametro del eje del aro		20 mm
Carga		270 kg
Peso		1.6 kg

