





Rueda:

WKPU 1253 6443



Datos Técnicos

Diámetro		125 mm
Ancho de rueda		50 mm
Hub length		71 mm
Diametro del eje del aro		20 mm
Carga		320 kg
Peso		0.5 kg

