







Rueda:

WKPU 2003 6443



## Datos Técnicos

Diámetro		200 mm
Ancho de rueda		50 mm
Hub length		71 mm
Diametro del eje del aro		20 mm
Carga		515 kg
Peso		1.3 kg

