






Rueda:

WPPB 1603 2000



Datos Técnicos

Diámetro		160 mm
Ancho de rueda		45 mm
Hub length		60 mm
Diametro del eje del aro		20 mm
Carga		220 kg
Peso		0.9 kg

