






Rueda:

WPPG 1002 1001



Datos Técnicos

Diámetro		100 mm
Ancho de rueda		30 mm
Hub length		40 mm
Diametro del eje del aro		12 mm
Carga		70 kg
Peso		0.3 kg

