







Rueda:

WPPG 1252 1001



Datos Técnicos

Diámetro		125 mm
Ancho de rueda		37.5 mm
Hub length		45 mm
Diametro del eje del aro		15 mm
Carga		100 kg
Peso		0.5 kg

