







Rueda:

WPPG 1603 1001



Datos Técnicos

Diámetro		160 mm
Ancho de rueda		40 mm
Hub length		60 mm
Diametro del eje del aro		20 mm
Carga		150 kg
Peso		0.9 kg

