







Rueda:

WPPP 1252 1001



Datos Técnicos

Diámetro	 125 mm
Ancho de rueda	 37 mm
Hub length	 45 mm
Diametro del eje del aro	 15 mm
Carga	 150 kg
Peso	 0.2 kg

