







Rueda:

WPPU 1603 2001



Datos Técnicos

Diámetro		160 mm
Ancho de rueda		40 mm
Hub length		60 mm
Diametro del eje del aro		20 mm
Carga		220 kg
Peso		0.8 kg

