






Rueda:

WTPC 1603 6443



Datos Técnicos

Diámetro		160 mm
Ancho de rueda		50 mm
Hub length		64 mm
Diametro del eje del aro		20 mm
Carga		200 kg
Peso		0.96 kg

