







Rueda:

WTPU 1002 5100



Datos Técnicos

Diámetro		100 mm
Ancho de rueda		35 mm
Hub length		50 mm
Diametro del eje del aro		10 mm
Carga		250 kg
Peso		0.2 kg

