




Rueda:

WTPU 1252 2001



## Datos Técnicos

Diámetro		125 mm
Ancho de rueda		35 mm
Hub length		48 mm
Diametro del eje del aro		15 mm
Carga		250 kg
Peso		0.65 kg

