




Swivel:

403a 29K100y K00-2



Datos Técnicos

Diámetro		100 mm
Ancho de banda de rodadura		2x30 mm
Altura		123,5 mm
Desplazamiento		30 mm
Dimensiones espiga		32 mm
Brake swivel radius		95 mm
Carga		250 kg

Nota para el montaje:

El rodillo está montado mediante el uso de un sistema hidráulico pedir por separado.

Una información más detallada aquí:

Socio de cooperación: [HAWE](http://www.hawe.com)

Technical description

Rueda seria 403 con freno de pistón

Doble ruedas de plástico

Rodamientos de bolas de precisión en la sección giratoria y la rueda



Aro

TPU-ruedas (Shore A 95)