






Rueda giratoria con freno total trasero:

BTAU 1005 6150



Datos Técnicos

Diámetro		100 mm
Altura		125 mm
Desplazamiento		40 mm
Diámetro agujero pasador		12 mm
Brake swivel radius		134 mm
Carga		200 kg
Peso		1.35 kg

