












Swivel:

TSH200RU2H



## Datos Técnicos

|                                  |                                                                                       |              |
|----------------------------------|---------------------------------------------------------------------------------------|--------------|
| Diámetro                         |    | 200 mm       |
| Ancho de rueda                   |    | 50 mm        |
| Hub length                       |    | 54 mm        |
| Altura                           |    | 252 mm       |
| Desplazamiento                   |    | 66 mm        |
| Diámetro del eje del aro         |    | 25 mm        |
| Dimensión pletina                |    | 150x110 mm   |
| Diámetro agujeros pletina        |   | 10 mm        |
| Distancia entre agujeros pletina |  | 105x75/80 mm |
| Brake swivel radius              |  | 160 mm       |
| Carga                            |  | 535 kg       |

## Technical description

Cincado-pasivado

Rellenado de grasa en la cabeza giratoria así como válvula de acceso

Robusto diseño de acero soldado

Ruedas giratorias con corona giratoria especial

