




Swivel:

TSH250RU2H



Datos Técnicos

Diámetro		250 mm
Ancho de rueda		54 mm
Hub length		60 mm
Altura		303 mm
Desplazamiento		82 mm
Diámetro del eje del aro		25 mm
Dimensión pletina		150x110 mm
Diámetro agujeros pletina		10 mm
Distancia entre agujeros pletina		105x75/80 mm
Brake swivel radius		160 mm
Carga		615 kg
Peso		10.5 kg

Technical description

Cincado-pasivado

Rellenado de grasa en la cabeza giratoria así como válvula de acceso

Robusto diseño de acero soldado

Ruedas giratorias con corona giratoria especial

