






Rueda:

WHPC 1603 6553/N=60



Datos Técnicos

Diámetro		160 mm
Ancho de rueda		50 mm
Hub length		60 mm
Diametro del eje del aro		25 mm
Carga		200 kg
Peso		0.96 kg

