





Rueda:

W250RU2H



## Datos Técnicos

Diámetro		250 mm
Ancho de banda de rodadura		54 mm
Hub length		60 mm
Diametro del eje del aro		25 mm
Carga		615 kg

