




Rueda giratoria con freno central/direccional:

305007901M (TWINTECH)



## Datos Técnicos

Diámetro		125 mm
Ancho de banda de rodadura		75 mm
Ancho de rueda		2x18 mm
Altura		139 mm
Desplazamiento		105 mm
Dimensiones espiga		32x52 mm
Carga		135 kg

## Technical description

Carcasa de aluminio fundido a presión para un peso reducido y una gran capacidad de carga

Adecuado para la limpieza en cabinas de desinfección

A prueba de polvo y salpicaduras

Mecanismo de conmutación integrado con bloqueo central total y direccional

Relleno permanente de grasa en el mecanismo de conmutación

También disponible con otras variantes de rueda, colores y espiga larga 28x98 mm



## Aro

Venda de poliuretano (TPU, Shore A 90)

Centro de rueda de nailon

Rodamiento de bolas de precisión

También disponible en versión conductora