






Rueda giratoria con freno central/direccional:

CT570 R66a W51 7U (CT Serie/s)



Datos Técnicos

Diámetro		125 mm
Ancho de banda de rodadura		78 mm
Ancho de rueda		2x15 mm
Altura		132 mm
Desplazamiento		109 mm
Dimensiones espiga		32x50 mm
Carga		150 kg

Technical description

Cuerpo de acero prensado con rodamiento doble en la cabeza giratoria (rodamiento de bolas de precisión y rodamiento axial de bolas) para gran capacidad de carga

A prueba de polvo y salpicaduras

Mecanismo de conmutación integrado con bloqueo total y direccional central

Relleno de grasa permanente en el mecanismo de conmutación

También disponible con otras variantes de rueda y vástago largo 28x98 mm



Aro

Venda de poliuretano (TPU, Shore A 95)

Rodamiento de bolas de precisión

También disponible en versión conductora